

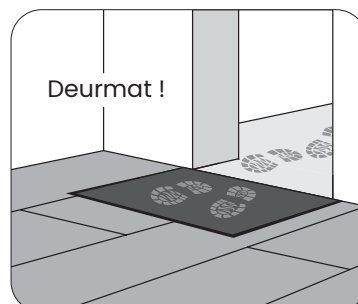
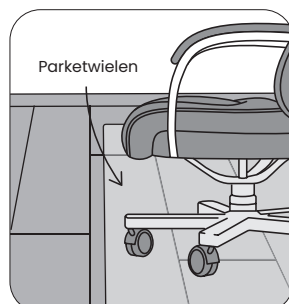
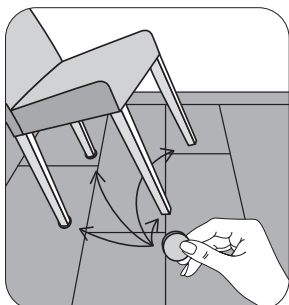
easy choice parquet

Onderhoud? Makkie.

Onderhoud begint met preventie

De warme uitstraling van jouw houten vloer staat of valt met goed onderhoud. Parket onderhouden omvat meer dan gewoon schoonhouden; ook voeden en beschermen is belangrijk :

- Bescherm de poten van meubels en stoelen met zelfklevend vilt.
- Stoelen met wielen die rechtstreeks over de parketvloer rijden, moeten worden vermeden (of worden voorzien van parketwielen)
- Zet jouw planten altijd in een waterdichte bak of schaal, nooit rechtstreeks op het hout.
- Houd de luchtvochtigheid zo constant mogelijk. Dit beperkt de uitzetting en inkrimping van het hout.
- Voorzie een mat aan toegangsdeuren en schuiframen.





The Twelve Onderhoudsolie

Olie voor de bescherming en onderhoud van geoliede houten vloeren.

The Twelve Parketzeep

Op basis van natuurlijke wassen en oliën. Reinigt, voedt en beschermt.

Dagelijks onderhoud

Voor het dagelijks onderhoud en een betere bescherming van jouw geoliede vloer kan je, behalve met borstel en stofzuiger, reinigen met The Twelve Parketzeep.

Meng 4 tot 5 kopjes The Twelve Parketzeep in 10 liter lauw water, breng aan met een niet te natte doek, mop of microvezelbezem met korte haren. Wring de vuile doek uit en spoel deze in een tweede emmer met schoon water. Na ongeveer 1 uur bij kamertemperatuur is de vloer droog.

Beschermen en opfrissen

Om jouw dof geworden parket een grondige opfrisbeurt te geven en weer te laten glanzen, kan je The Twelve Onderhoudsolie gebruiken en het overschot verwijderen met een microvezeldoek of met jouw polijstmachine met nieuwe pad. In geval van vloerverwarming moet de The Twelve Onderhoudsolie minstens tweemaal per jaar worden aangebracht om het hout te voeden.

In risicozones, zoals zones die in contact staan met de buitenlucht, zones met veel doorgang of zones waar voedsel wordt geconsumeerd, wordt het sterk aanbevolen de onderhoudsolie aan te brengen zodra de installatie is voltooid, om beter te beschermen tegen indringende vloeistoffen en vetten. Omdat olie de satijnglans van de afwerking enigszins versterkt (ook al is dat effect slechts tijdelijk), is het om esthetische redenen aan te bevelen het gehele oppervlak van de kamer te behandelen.

Voor krassen, brandplekken van sigaretten of andere hardnekkige vlekken, kan je advies inwinnen bij onze verdelers. Als je de kleur wilt veranderen, moet je het parket tot op het ruwe hout afschuren en vervolgens de nieuwe afwerking aanbrengen. Vergeet nooit The Twelve Onderhoudsolie aan te brengen, die beschermt tegen indringende vloeistoffen. Maak jouw doeken nat na gebruik, anders dreigen ze spontaan te ontbranden.

Distributed by Decospan nv
Industriezone Grensland
Lageweg 33, 8930 Menen - België
tel +32 56 52 88 49
hello@thetwelveparquet.com

a product of
DECOSPAN
Wood Solutions

W[®]

thetwelveparquet.com