

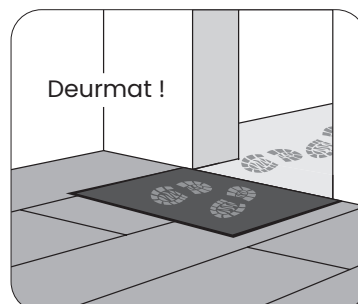
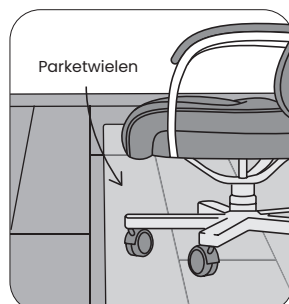
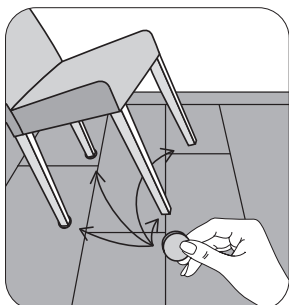
easy choice parquet

Onderhoud? Makkie.

Onderhoud begint met preventie

De warme uitstraling van jouw houten vloer staat of valt met goed onderhoud. Parket onderhouden omvat meer dan gewoon schoonhouden; ook voeden en beschermen is belangrijk :

- Bescherm de poten van meubels en stoelen met zelfklevend vilt.
- Stoelen met wielen die rechtstreeks over de parketvloer rijden, moeten worden vermeden (of worden voorzien van parketwielen)
- Zet jouw planten altijd in een waterdichte bak of schaal, nooit rechtstreeks op het hout.
- Houd de luchtvochtigheid zo constant mogelijk. Dit beperkt de uitzetting en inkrimping van het hout.
- Voorzie een mat aan toegangsdeuren en schuiframen.





The Twelve Parketzeep

Op basis van natuurlijke wassen en oliën. Reinigt, voedt en beschermt.

Dagelijks onderhoud

Voor het dagelijks onderhoud en een betere bescherming van jouw geoliede vloer kan je, behalve met borstel en stofzuiger, reinigen met **The Twelve Parketzeep**.

Gebruiksaanwijzing: Meng 4 tot 5 kopjes The Twelve Parketzeep in 10 liter lauw water, breng aan met een niet te natte doek, mop of microvezelbezem met korte haren. Wring de vuile doek uit en spoel deze in een tweede emmer met schoon water. Na ongeveer 1 uur bij kamertemperatuur is de vloer droog.



The Twelve Onderhoudsolie

Olie voor de bescherming en onderhoud van geoliede houten vloeren.

Beschermen en opfrissen

Om jouw dof geworden parket een grondige opfrisbeurt te geven en weer te laten glanzen, kan je The Twelve Onderhoudsolie gebruiken.

Gebruiksaanwijzing: Eerst vuil verwijderen met 'The Twelve parketzeep' en spoelen met zuiver water en volledig laten drogen. 'The Twelve Onderhoudsolie' goed schudden voor gebruik en zeer dun en egaal aanbrengen met vod, mop of boenmachine met witte of beige pad. Enkele minuten laten indringen. Veeg nadien het oppervlak nog eens na met droge, pluisvrije doek. Droogtijd: eerste 12 uren niet belasten! Tijdens deze periode niet met water behandelen.

Uitstrijkvermogen: behandelde vloeren: 50 m²/L.

Nabehandeling: het is aangeraden de vloer periodiek met 'The Twelve onderhoudsolie' te behandelen. In geval van vloerverwarming moet de The Twelve Onderhoudsolie minstens tweemaal per jaar worden aangebracht om het hout te voeden.

In risicozones, zoals zones die in contact staan met de buitenlucht, zones met veel doorgang of zones waar voedsel wordt geconsumeerd, wordt het sterk aanbevolen de onderhoudsolie aan te brengen zodra de installatie is voltooid, om beter te beschermen tegen indringende vloeistoffen en vetten.

Omdat olie de satijnglans van de afwerking enigszins versterkt (ook al is dat effect slechts tijdelijk), is het om esthetische redenen aan te bevelen het gehele oppervlak van de kamer te behandelen.

Voor krassen, brandplekken van sigaretten of andere hardnekkige vlekken, kan je advies inwinnen bij onze verdelers.

Als je de kleur wilt veranderen, moet je het parket tot op het ruwe hout afschuren en vervolgens de nieuwe afwerking aanbrengen. Vergeet nooit The Twelve Onderhoudsolie aan te brengen, die beschermt tegen indringende vloeistoffen.

Bijzondere meldingen: in olie gedrenkte voddens of pads na gebruik in water onderdompelen wegens gevaar van zelfontbranding.

Veiligheidsvoorschriften: buiten bereik van kinderen bewaren.

Distributed by Decospan nv
Industriezone Grensland
Lageweg 33, 8930 Menen - België
tel +32 56 52 88 49
hello@thetwelveparquet.com

DECOSPAN.

W[®]

thetwelveparquet.com