


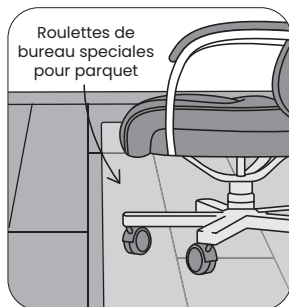
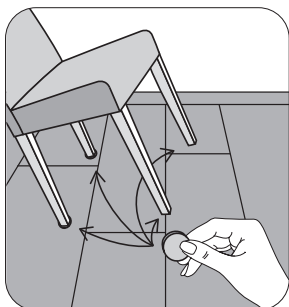
easy choice parquet

Pour l'entretien? Un jeu d'enfant.

L'entretien commence par la prévention

La beauté de votre plancher en bois dépend d'un bon entretien. L'entretien du parquet ne consiste pas uniquement à le nettoyer. Il permet également de le nourrir et de le protéger. L'entretien commence par la prévention :

- Protégez les pieds des meubles et des chaises à l'aide de feutre autocollant.
- Évitez les chaises à roulettes qui reposent directement sur le parquet (ou équipez-les de roulettes pour parquet).
- Placez toujours vos plantes dans un pot ou sur un plat étanche, jamais directement sur le bois.
- Maintenez une humidité atmosphérique aussi constante que possible. Cela limite la dilatation et la contraction du bois.
- Prévoyez un tapis près des portes d'entrée et des fenêtres coulissantes.





Savon pour parquet The Twelve

À base de cires et d'huiles naturelles. Nettoie, nourrit et protège.

L'entretien quotidien

Pour l'entretien quotidien et pour une protection accrue de votre plancher huilé, vous pouvez utiliser, en plus du balai et de l'aspirateur, le Savon pour parquet The Twelve.

Mode d'emploi : Mélangez 4 à 5 bouchons de Savon pour parquet The Twelve dans 10 L d'eau tiède, puis appliquez à l'aide d'un chiffon, d'un balai à frange ou d'un balai en microfibre à poils courts, pas trop humide. Essorez le chiffon souillé et rincez-le dans un second seau rempli d'eau propre. Séchage après environ 1 heure à température ambiante.

Protéger et rafraîchir

Pour rafraîchir votre parquet terne et le faire briller à nouveau, vous pouvez utiliser 'l'Huile d'entretien The Twelve'.

Mode d'emploi : Enlevez d'abord la saleté avec 'Savon pour parquet The Twelve', puis rincez à l'eau claire et laissez sécher complètement. Bien mélanger avant l'emploi. Appliquer une couche très fine et égale d'Huile d'entretien The Twelve' avec une serpillière, lavette ou cireuse avec un pad beige ou blanc. Laisser pénétrer quelques minutes. Nettoyez ensuite une dernière fois la surface avec un tissu sec et sans peluches. Temps de séchage: ne pas charger avant 12 heures. Ne pas traiter le sol avec de l'eau pendant cette période.

Capacité d'étalement : Sols traités: 50 m²/L.

Traitement ultérieur : il est recommandé de traiter périodiquement le sol avec 'l'Huile d'entretien The Twelve'. En cas de chauffage par le sol, l'huile d'entretien Twelve doit être appliquée au moins deux fois par an pour nourrir le bois.

Dans les zones à risque, telles que les zones en contact avec l'extérieur, les zones avec beaucoup de passage ou les zones où des aliments sont consommés, il est vivement recommandé d'appliquer l'huile d'entretien dès que la pose est terminée, afin d'augmenter la résistance aux graisses et liquides pénétrants.

Étant donné que l'huile renforce légèrement le brillant satiné de la finition (même si cet effet n'est que temporaire), il est recommandé de traiter toute la surface de la pièce pour des raisons esthétiques.

Pour les rayures, les brûlures de cigarettes ou d'autres traces tenaces, demandez conseil à nos distributeurs.

Si vous voulez changer la couleur, vous devrez poncer le parquet jusqu'au bois brut, puis appliquer la nouvelle finition. N'oubliez jamais d'appliquer l'huile d'entretien The Twelve qui offre une résistance contre les liquides pénétrants.

Information spécifique : tremper les chiffons ou pads dans l'eau après l'usage à cause du danger de combustion.

Mesures de sécurité : à garder hors de la portée des enfants.



Huile d'entretien The Twelve

Huile pour la protection et l'entretien des sols en bois huilés.

Distributed by Decospan nv
Industriezone Grensland
Lageweg 33, 8930 Menen - Belgique
tel +32 56 52 88 49
hello@thetwelveparquet.com

DECOSPAN.

W[®]

thetwelveparquet.com